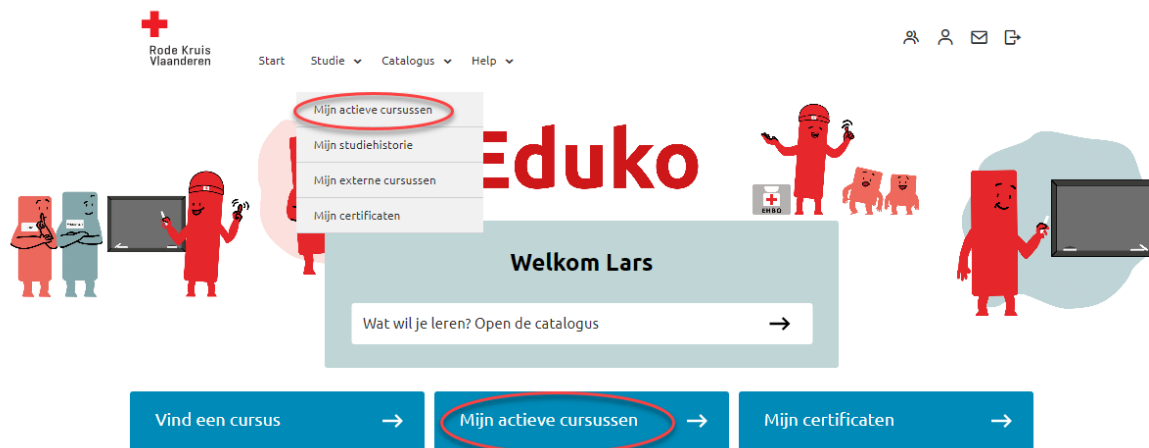




Stap 1: Taak maken

1. In het menu *Studie* onder *Catalogus* of in de blauwe balk klik je op **Mijn actieve cursussen**.



2. Zoek de cursus waarvoor je een taak wil maken en klik op de knop **Kenniscentrum** van je gekozen cursus.

Actieve cursussen

▼ Filters verbergen

Titel, code	Status	Type	Studie tussen	en
	Alle	Alle	bijv. 25-mei-2023	bijv. 25-mei-2023

Filter toepassen Vernieuwen

1 - 2 van 2 resultaten Zoekresultaten per pagina 25

SORTEREN OP Vervaldatum VERNIEUWEN

Verantwoordelijkeopleiding JRK Gestart


Klassikaal, Nederlands - Nederland (nl-NL-informal), © Gestart op 10-jul-2023 9:00 CEST
Ben jij (adjunct)verantwoordelijke van jouw JRK-kern? Dat is deze verantwoordelijkeopleiding (of hoofdanimatoropleiding) iets voor jou!

Inhoud?
Tijdens dit weekend oeen ingewikkelde theorieën. Wel een hoop praktis [\(alles tonen\)](#)

Kenniscentrum Annuleren

3. Klik onder *Hulpmiddelen* op **Werkmap** om alle documenten van de cursus te raadplegen, waaronder ook taken.

Kenniscentrum




VERANTWOORDELIJKNOPLEIDING ZORGBIB

Klassikaal, Nederlands - Nederland (nl-NL-informal), © Gestart op 17-jul-2023 9:00 CEST

Deze E-module wordt gevolgd nadat de vrijwilliger van Zorgbib al uitleenervaring heeft opgedaan.

Inhoud?
De opleiding bestaat uit vijf delen:

1. Deel 1 vertelt meer over het uitleenpunt in relatie tot de voorziening, de s
(alles tonen)



[← Ga Naar Mijn Actieve](#)

[Cursussen](#)

[Overzicht](#)

HULPMIDDELEN

[Bibliotheek](#)

Werkmap

[Resultaten](#)

[Certificaat](#)

[Studiegegevens](#)

Werkmap

GEDEELDE DOCUMENTEN	OMSCHRIJVING	EIGENAAR	TOEGEVOEGD OP	DOCUMENTGEGEVENS	
 Huistaak oefencursus.docx	Huistaak VOPL SA	POLLET Peter (PETER.POLLET@VRIJWILLIGER.RODEKRUIS.BE)	11-okt-2023	30kb / docx	
INGELEVERDE OPDRACHT		OMSCHRIJVING	EIGENAAR	TOEGEVOEGD OP	DOCUMENTGEGEVENS
Voor deze cursus zijn geen bestanden beschikbaar.					
BEOORDEELDE OPDRACHT		OMSCHRIJVING	EIGENAAR	TOEGEVOEGD OP	DOCUMENTGEGEVENS
Voor deze cursus zijn geen bestanden beschikbaar.					

4. Klik op de naam van de taak om deze te downloaden. Het document komt automatisch bij de downloads van je apparaat terecht.
5. Je kan de taak nu op je eigen apparaat maken, bijvoorbeeld met Word of een ander programma (afhankelijk van de opdracht).

Stap 2: Taak indienen

1. In het menu *Studie* onder *Catalogus* of in de blauwe balk klik je op **Mijn actieve cursussen**.
2. Zoek de cursus waarvoor je een taak wil maken en klik op de knop **Kenniscentrum** van je gekozen cursus.
3. Klik onder *Hulpmiddelen* op **Werkmap**.
4. **Belangrijk:** Kies bij *Documenttype* de optie **Ingeleverde opdracht** (indien je voor gedeeld document kiest zullen alle deelnemers dit document kunnen inkijken).
5. Kies bij *Toewijzen aan docent* voor **Docent van de opdracht**. Indien er nog geen docent toegewezen is aan de opdracht, laat je **Niet toewijzen** staan
6. Klik onder *Bestandlocatie* op **Bladeren**.

Kenniscentrum



VERANTWOORDELIJENOPLEIDING JRK

Klassikaal, Nederlands - Nederland (nl-NL-informal), Gestart op 10-jul-2023 9:00 CEST

Ben jij (adjunct)verantwoordelijke van jouw JRK-kern? Dat is deze verantwoordelijkenopleiding (of hoofdanimatoropleiding) iets voor jou!

Inhoud?
Tijdens dit weekend geen ingewikkelde theorieën. Wel een hoop praktis [\(alles tonen\)](#)



[← Ga Naar Actieve Cursussen](#)

Overzicht

HULPMIDDELEN

Bibliotheek

Werkmap

RESULTATEN

Certificaat

Studiegegevens

Werkmap

INGELEVERDE OPDRACHT	OMSCHRIJVING	EIGENAAR	TOEGEVOEGD OP	DOCUMENTGEGEVENS
Voor deze cursus zijn geen bestanden beschikbaar.				

BEOORDEELDE OPDRACHT	OMSCHRIJVING	EIGENAAR	TOEGEVOEGD OP	DOCUMENTGEGEVENS
Voor deze cursus zijn geen bestanden beschikbaar.				

Documenten in de werkmap plaatsen

Documenttype: Ingeleverde opdracht
Toewijzen aan docent: Niet toewijzen
Toewijzen aan deelnemer: Niet toewijzen

Bestandlocatie
Bladeren...

Omschrijving

7. Kies het document dat je wilt uploaden.
8. Geef bij *Omschrijving* een korte omschrijving van de opdracht die je wilt uploaden (bijvoorbeeld: Taak VOPL).
9. Klik op *Importeren*.

[← Ga Naar Actieve Cursussen](#)

Overzicht

HULPMIDDELEN

Bibliotheek

Werkmap

RESULTATEN

Certificaat

Studiegegevens

Werkmap

INGELEVERDE OPDRACHT	OMSCHRIJVING	EIGENAAR	TOEGEVOEGD OP	DOCUMENTGEGEVENS
Voor deze cursus zijn geen bestanden beschikbaar.				

BEOORDEELDE OPDRACHT	OMSCHRIJVING	EIGENAAR	TOEGEVOEGD OP	DOCUMENTGEGEVENS
Voor deze cursus zijn geen bestanden beschikbaar.				

Documenten in de werkmap plaatsen

Documenttype: Ingeleverde opdracht
Toewijzen aan docent: Niet toewijzen
Toewijzen aan deelnemer: Niet toewijzen

Bestandlocatie
Bladeren... Test taak VOPL.docx

Omschrijving

Taak VOPL

10. Je taak verschijnt bij *Ingeleverde opdracht* en is bij deze ingeleverd – proficiat!

[← Ga Naar Actieve Cursussen](#)

[Overzicht](#)

HULPMIDDELEN

[Bibliotheek](#)

Werkmap >

RESULTATEN

[Certificaat](#)

[Studiegegevens](#)

Werkmap

INGELEVERDE OPDRACHT	OMSCHRIJVING	EIGENAAR	TOEGEVOEGD OP	DOCUMENTGEGEVENS
 Test taak VOPL.docx	Test taak VOPL	GOS Max (TEST MAXINE VRIJWILLIGER)	25-mei-2023	683kb / docx

BEORDEELDE OPDRACHT	OMSCHRIJVING	EIGENAAR	TOEGEVOEGD OP	DOCUMENTGEGEVENS
Voor deze cursus zijn geen bestanden beschikbaar.				

Documenten in de werkmap plaatsen

Documenttype

Ingeleverde opdracht ▾

Toewijzen aan docent:

Niet toewijzen ▾

Toewijzen aan deelnemer:

Niet toewijzen ▾

Bestandlocatie

[Bladeren...](#)

Omschrijving

Importeren