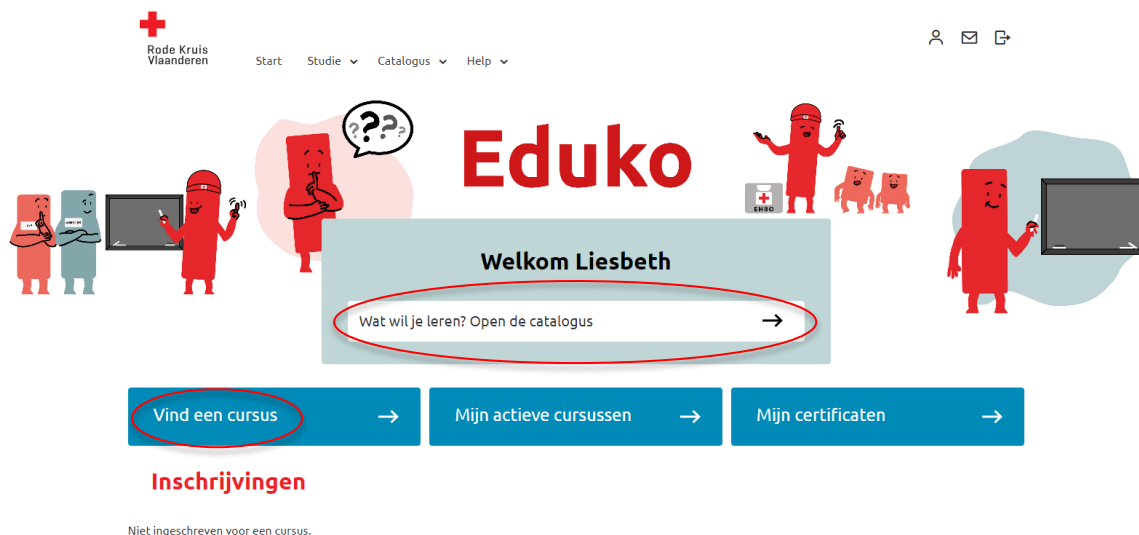




OPMERKING: deelnemers bevolking die nog geen account hebben moeten zich registreren op het moment dat ze zich een eerste keer inschrijven voor een cursus.

Stap 1: Zoek de cursus waaraan je wil deelnemen

1. Open de zoekpagina om de cursus te zoeken waaraan je wil deelnemen. Op de startpagina zijn er verschillende linken om deze zoekpagina te openen

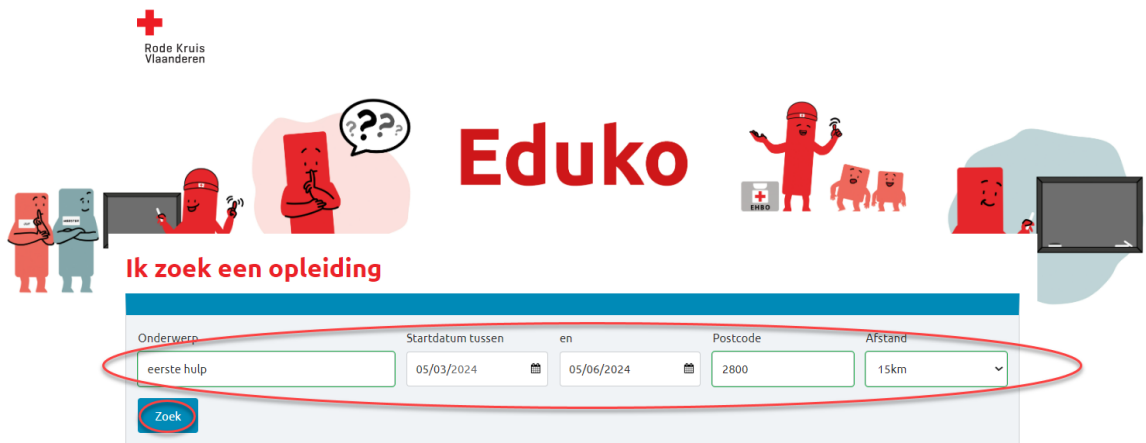


2. Zoek een opleiding:

Een **'open opleiding'** via 'Ik zoek een opleiding': hier kan je vrij door de opleidingen grasduinen.


- Kies een onderwerp (bijv. eerste hulp)
- Bepaal de datum of periode
- Bepaal de regio door de postcode en een eventuele maximale afstand in te geven.
- Klik op 'Zoek'





Je krijgt nu een overzicht van de opleidingen. Je kan je zoekopdracht verder verfijnen door onder 'Filters' een vinkje te zetten bij de filter die van toepassing is (bijv. enkel 's avonds, een klassikale cursus of een e-learning, ...).

1 resultaat Sorteren op: Datum (oplopend) ▼

FILTERS		TITEL	STARTDATUM	BESCHIKBARE PLAATSEN	
Doelpubliek <input type="checkbox"/> Voor iedereen <input type="checkbox"/> Enkel voor vrijwilligers		 Basiscursus Eerste Hulp 2500 Lier	24-03-2024	15	Inschrijven
Opleidingsmoment <input type="checkbox"/> Overdag: 0 <input type="checkbox"/> Avond: 0 <input type="checkbox"/> Weekend: 1 <input type="checkbox"/> Eigen keuze (Online): 0					
Opleidingsuren <input type="checkbox"/> < 2u: 0					

Opgelet:

Een cursus kan verschillende vormen hebben. Kijk dus of je voor de juiste cursus inschrijft indien er meerdere cursussen zijn met dezelfde naam!

- een fysieke cursus op één datum en plaats (klassikaal)
- een cursus gespreid over verschillende data (bijeenkomsten)
- een e-learning

Een '**gesloten opleiding**': een gesloten opleiding kan je enkel terugvinden als je de uitvoeringscode kent. Deze code krijg je van de organisator van de opleiding. Geef de code in en klik op 'Zoek'.

Ik heb een uitvoeringscode

Uitvoeringscode

0321TEST|

[Zoek](#)




Stap 2: Inschrijven

1. Klik op de cursustitel om alle gegevens van de cursus nog eens na te kijken vooraleer in te schrijven:
 - Wat voor type cursus is het?
 - Voor wie is deze cursus bedoeld?
 - Is er één uitvoering of zijn er meerdere uitvoeringen?

Ken je de cursus? Dan kan je ook onmiddellijk inschrijven via de knop 'inschrijven' aan de rechterzijde.

1 resultaat Sorteren op: Datum (oplopend) ▼

FILTERS	TITEL	STARTDATUM	BESCHIKBARE PLAATSEN	
Doelpubliek <input type="checkbox"/> Voor iedereen <input type="checkbox"/> Enkel voor vrijwilligers	 Basiscursus Eerste Hulp Afbeelding 2500 Lier	24-03-2024	15	Inschrijven

Cursus afbeelding

Basiscursus Eerste Hulp

door Rode Kruis-Vlaanderen

Inhoud?

Deze cursus Eerste hulp is een basisopleiding. Je leert hoe je moet reageren in een noodsituatie en hoe je gepast eerste hulp kan verlenen. Ook de verzorging van vaak voorkomende aandoeningen komt aan bod. Je leert EHBO toepassen in verschillende situaties.

Certificaat?

Na deze cursus kan je het praktijkexamen afleggen, hiervoor moet je wel nog apart inschrijven.

Brevet?

Als je slaagt voor het praktijkexamen, krijg je een brevet 'Eerste hulp (basiscursus)'.

#EHBO #Incidenten #verlenen #ongevallen #ongeval #basis

Uitvoeringscode: j1o8wP
Type: Klassikaal
Taal: Nederlands
Opleidingsuren: 12 uur
Doelpubliek: Voor iedereen
Prijs: Gratis
Beschikbare plaatsen: 15 (Update om de 1 uur)
Contactpersoon: [redacted]@rodekruis.be

Bijeenkomst 1
Locatie: Kanunnikenstraat, 2500 Lier-Koningshooikt
Datum: 24-03-2024 09:30 - 24-03-2024 17:00
Docent: VAN GENECHTEN_TEST Hannelore_test

[Naar overzicht](#) [Schrijf me in](#)

2. Als particulier (je bent nog niet geregistreerd als Rode Kruisvrijwilliger) kies je voor 'Ik ben een particulier en wil me op deze manier inschrijven'





Stap 3: Registreren of inloggen

Heb je reeds eerder een login gemaakt op het opleidingsplatform Eduko van Rode Kruis-Vlaanderen? **Log** dan **in** met de gekozen logingegevens aan de linkerzijde van het Eduko portaal:

Ben je nog niet eerder ingelogd op Eduko? **Registreer** dan eerst aan de rechterzijde van het Eduko portaal.



Taal: Nederland ▼

Heb je je nog niet eerder geregistreerd? Maak dan hier een account aan!
Vul hieronder al je gegevens in en klik op de knop 'Registreer'.

Voornaam:

Achternaam:

E-mailadres:

Wachtwoord: ⓘ

Adres:

Postcode:

Woonplaats:

Land: Belgie ▼

Geboortedatum: -Dag ▼ -Maand ▼ -Jaar ▼

Geboorteplaats:

Cursustaal: - Selecteer een taal - ▼

Ik ga akkoord met de verwerking van mijn gegevens (als u anonieme gegevens invult worden die gebruikt), zoals vermeld op de website van het Rode Kruis Vlaanderen:
[Gebruikersvoorwaarden](#)
[Gegevensbeleid](#)

Stap 4 : Bevestig jouw inschrijving:

Inschrijfbevestiging

VOOR EXAMEN VERVOLGCURSUS HELPER

3-nov-2023 19:00 CET - 3-nov-2023 22:00 CET

Opgelet: indien inschrijven niet kan omdat je eerst een andere cursus moet volgen kan je niet inschrijven en wordt dit hier aangegeven.

Stap 3: Inschrijving nakijken



1. Kijk na onder 'actieve cursussen' of je de cursus hier kan terugvinden. Kan je de cursus niet terugvinden? Dan ben je niet correct ingeschreven.

Actieve cursussen

▼ Filters verbergen

Titel, code Status Type Studie tussen en

 Alle Alle bijv. 9-okt-2023 bijv. 9-okt-2023

Filter toepassen Vernieuwen

2. Van een correcte inschrijving krijg je ook een bevestiging via mail. Je kan dit mailtje ook terugvinden rechts bovenaan in de mailbox van jouw account.

